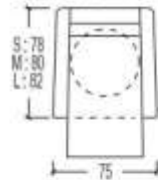


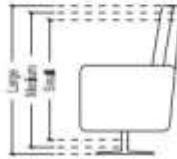
Overzicht elementen



S = M = L
03-06-05 - 403-406-405
603-606-605 - 903-906-905



	SMALL	MEDIUM	LARGE
Breedte:	75	75	75
Hoogte:	111	113	126
Diepte:	78	80	82
Zithoogte:	40	40	51
Zitdiepte:	48	50	52
Armhoogte:	54	56	59



STANDAARD met normaal verstelbare hoofdsteun
OPTIE met elektrisch verstelbare hoofdsteun

Standaard = Manueel verstelbare hoofdsteun

020	Nieuw SWELL	met 2 netten + mat, hoofdsteun + draaknet + meegedroegde arm
024	Nieuw MCR 200	
026	Nieuw LARGE	
025	Nieuw SWELL	opstapels met 2 netten + mat, hoofdsteun + draaknet + meegedroegde arm
029	Nieuw MCR 200	
031	Nieuw LARGE	
030	Nieuw SWELL	met 2 netten + mat, hoofdsteun + Extra kantelende draaknet + meegedroegde arm
034	Nieuw MCR 200	
036	Nieuw LARGE	
0330	Nieuw SWELL	met 2 netten + mat, hoofdsteun + gefilt. draaknet + meegedroegde arm
0334	Nieuw MCR 200	
0336	Nieuw LARGE	
0335	Nieuw SWELL	opstapels met 2 netten + mat, hoofdsteun + gefilt. draaknet + meegedroegde arm
0339	Nieuw MCR 200	
0341	Nieuw LARGE	
0340	Nieuw SWELL	met 2 netten + mat, hoofdsteun + Extra kantelende gefilt. draaknet + meegedroegde arm
0344	Nieuw MCR 200	
0346	Nieuw LARGE	

Gestoffeerde draaknet

Optie = Elektrisch verstelbare hoofdsteun

4032	Nieuw SWELL	met 2 netten + elektr. hoofdsteun + draaknet + meegedroegde arm
4036	Nieuw MCR 200	
4038	Nieuw LARGE	
4033	Nieuw SWELL	opstapels met 2 netten + elektr. hoofdsteun + draaknet + meegedroegde arm
4037	Nieuw MCR 200	
4039	Nieuw LARGE	
4035	Nieuw SWELL	met 2 netten + elektr. hoofdsteun + Extra kantelende draaknet + meegedroegde arm
4039	Nieuw MCR 200	
4041	Nieuw LARGE	
0330	Nieuw SWELL	met 2 netten + elektr. hoofdsteun + gefilt. draaknet + meegedroegde arm
0334	Nieuw MCR 200	
0336	Nieuw LARGE	
0335	Nieuw SWELL	opstapels met 2 netten + elektr. hoofdsteun + gefilt. draaknet + meegedroegde arm
0339	Nieuw MCR 200	
0341	Nieuw LARGE	
0340	Nieuw SWELL	met 2 netten + elektr. hoofdsteun + Extra kantelende gefilt. draaknet + meegedroegde arm
0344	Nieuw MCR 200	
0346	Nieuw LARGE	

Gestoffeerde draaknet

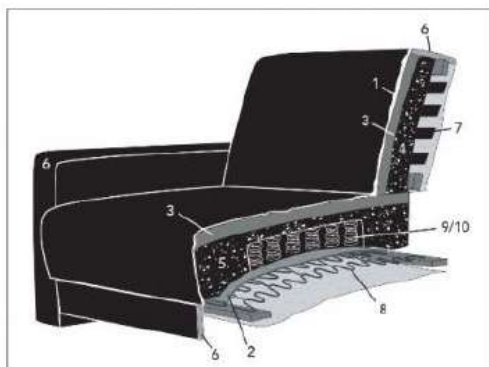
Vullingen

Zit -H-	H	ZH45-1 : 45 kg/m ³ hoge veerkracht koudschuim -HARD- (5) Dacron watten (3) nosagvering met een draaddikte van 3.8mm (8) / Viltmat (2) Niet van toepassing (9) - (10)
	M	ZM45-1 : 45 kg/m ³ hoge veerkracht koudschuim (HR) (5) Dacron watten (3) nosagvering met een draaddikte van 3.8mm (8) / Viltmat (2) Niet van toepassing (9) - (10)
Rug		R25-1 : 25 kg/m ³ hoge veerkrachtige koudschuim (4) Dacron watten (1) - polyetherschuim (6) Sangel (7)
Arm		A35-1 : 35 kg/m ³ polyetherschuim (5)

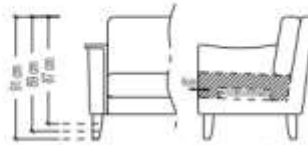
Romp Zichtbaar Binnenwerk

HWZMET-4 : DRAAIVOET

HWB-1 : Hardhout gecombineerd met hoogwaardige persplaat met een dichtheid van 630 kg/m³

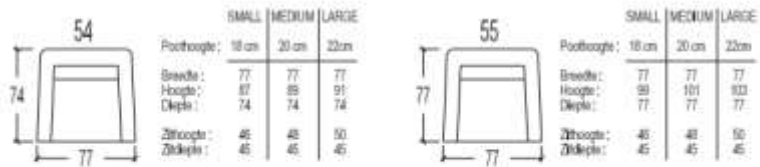
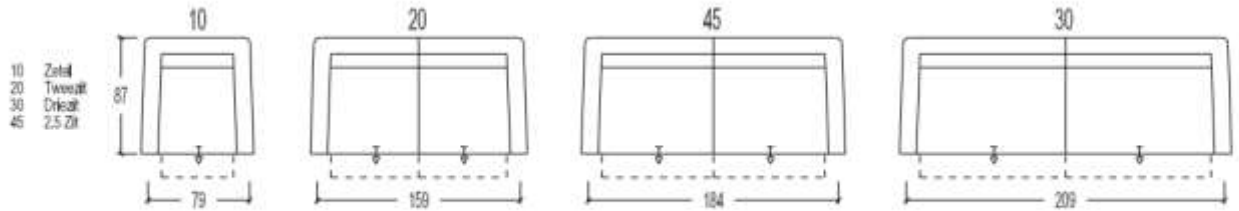


Overzicht elementen



	SMALL	MEDIUM	LARGE
Foothoogte :	13 cm	15 cm	17 cm
Hoogte :	87	89	91
Diepte :	87	87	87
Zithoogte :	44	46	48
Zithoogte :	47	47	47

EL: 10-20-45-30 = STANDAARD Uitschuifbare zithen (Stoel) • INTERIEURVERBOD



54 Bijzet zithoogte

55 Hoger bijzet zithoogte

EL: 54-55 = VASTE ZITHOOGTE • INTERIEURVERBOD